

2019








## Private Wetterstation Freudenstadt 708 m üNN

[fds0.de](https://fds0.de) ©

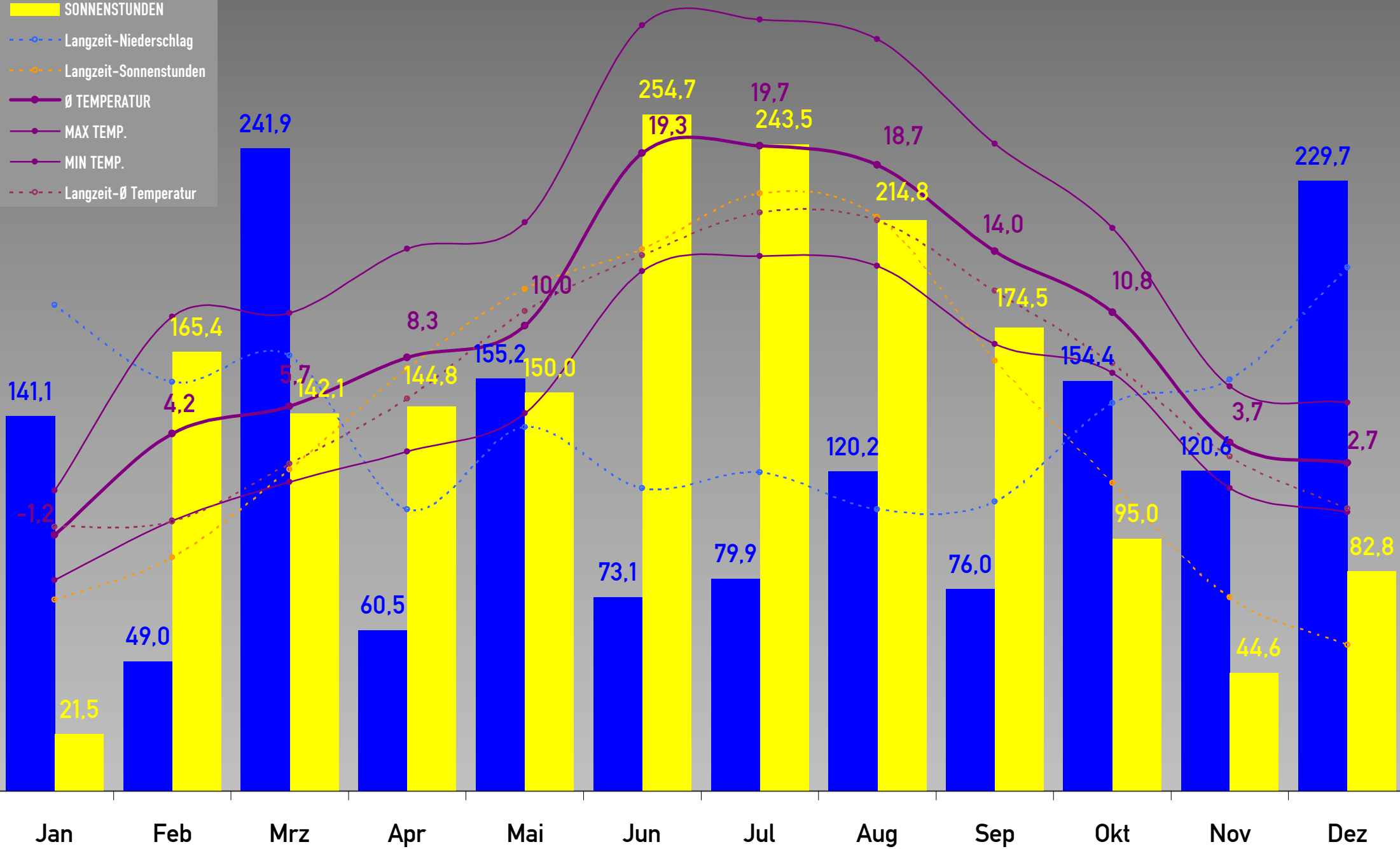
Stand: 31.12.2019

2019

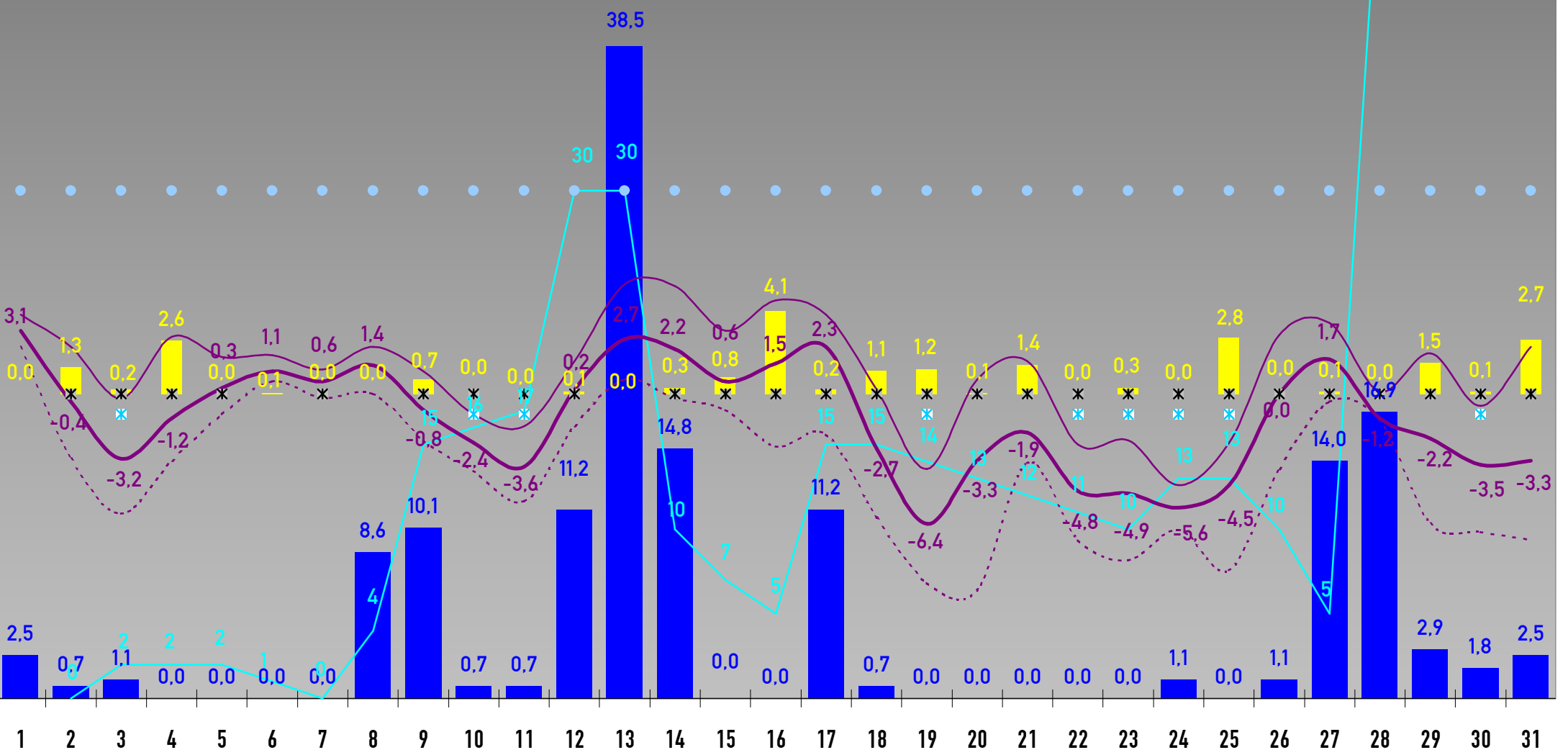
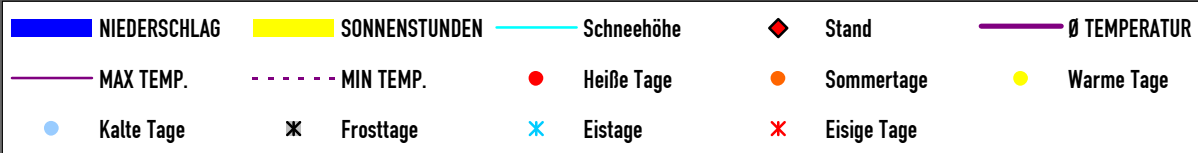
Jahr

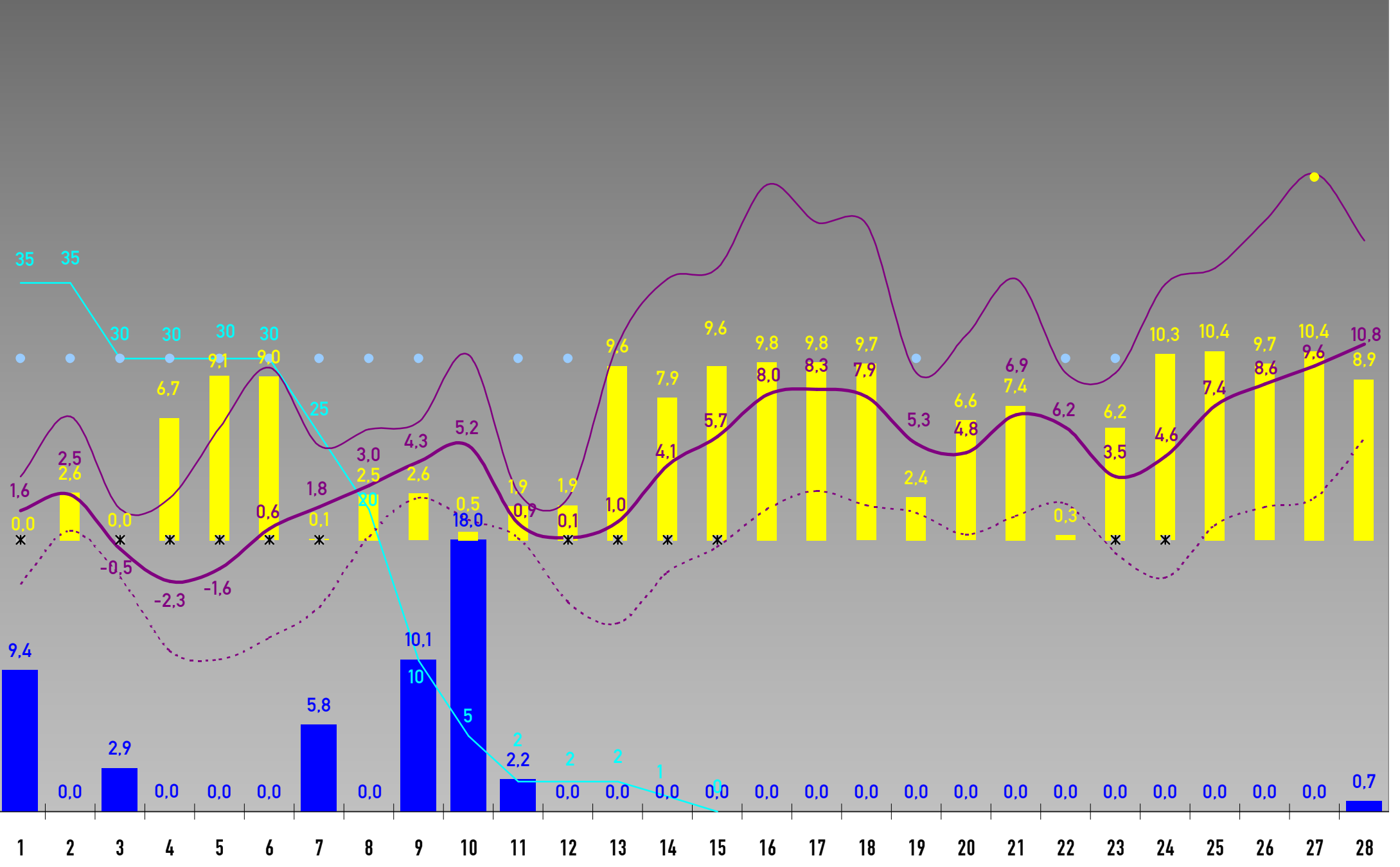
		Jan	Feb	Mrz	Apr	Mai	Jun	Jul	Aug	Sep	Okt	Nov	Dez	Summe	Schnitt	
Temperatur [°C]	IST	- 1,2	4,2	5,7	8,3	10,0	19,3	19,7	18,7	14,0	10,8	3,7	2,7		9,7	
	SOLL	- 0,8	- 0,5	2,6	6,1	10,8	13,8	16,1	15,7	11,9	8,0	3,0	0,2		7,2	
	DIFF[K]	- 0,4	4,7	3,1	2,2	- 0,8	5,5	3,6	3,0	2,1	2,8	0,7	2,5		2,4	
	-17,6 am 05./06.02.12	MIN	- 3,7	- 0,5	1,6	3,3	5,3	13,0	13,8	13,2	9,0	7,5	1,3	- 0,0		5,3
	37,4 am 04.07.2015	MAX	1,2	10,5	10,7	14,2	15,6	26,2	26,5	25,4	19,8	15,3	6,8	5,9		14,8
Niederschlag [l/m²]	IST	141,1	49,0	241,9	60,5	155,2	73,1	79,9	120,2	76,0	154,4	120,6	229,7	1.501,6	125,1	
	SOLL	183,0	154,0	164,0	106,0	137,0	114,0	120,0	106,0	109,0	146,0	155,0	197,0	1.691,0	140,9	
	DIFF	- 41,9	- 105,0	77,9	- 45,5	18,2	- 40,9	- 40,1	14,2	- 33,0	8,4	- 34,4	32,7	- 189,4	- 15,8	
		77%	32%	148%	57%	113%	64%	67%	113%	70%	106%	78%	117%	89%		
Sonnensunden [h]	IST	21,5	165,4	142,1	144,8	150,0	254,7	243,5	214,8	174,5	95,0	44,4	82,8	1.733,5	144,5	
	SOLL	72,0	88,0	121,0	159,0	189,0	204,0	225,0	216,0	162,0	116,0	73,0	59,0	1.680,0	140,0	
	DIFF	- 50,5	77,4	21,1	- 14,2	- 39,1	50,7	18,5	- 1,2	12,5	- 21,1	- 28,4	27,8	53,5	4,5	
		30%	188%	117%	91%	79%	125%	108%	99%	108%	82%	67%	151%	103%		
 Heiße Tage Tmax ≥ 30°C  Sommertage Tmax ≥ 25°C  Warme Tage Tmax ≥ 20°C  Kalte Tage Tmax < 10°C  Frosttage Tmin < 0°C  Eistage Tmax < 0°C  Eisige Tage Tmin ≤ -10°C		-	-	-	-	-	8	6	5	-	-	-	-	19		
		-	-	-	-	-	16	20	18	5	-	-	-	59		
		-	1	-	8	7	27	29	27	13	5	-	-	117		
		31	14	16	9	3	-	-	-	-	3	27	27	130		
		27	12	9	5	2	-	-	-	-	-	15	14	84		
		9	-	-	-	-	-	-	-	-	-	-	-	9		
		-	-	-	-	-	-	-	-	-	-	-	-	-		
Schneetage > 0 cm		28	14	4	1	2	-	-	-	-	-	2	4	55		
Tage ohne Niederschlag		12	21	14	14	13	18	23	17	17	11	11	10	181	15,1	
Regentage > 0,35 l/m²		19	7	17	16	18	12	8	14	13	20	19	21	184	15,3	
Regentage > 5 l/m²		8	4	13	4	8	5	4	6	6	11	9	13	91	7,6	
Regentage > 10 l/m²		7	2	7	1	6	3	2	2	3	7	4	8	52	4,3	
Tage ohne Sonne		11	2	3	5	3	2	-	2	2	8	10	9	57	4,8	
Sonnentage > 0 h		20	26	28	25	28	28	31	29	28	23	28	22	308	25,7	
Sonnentage > 5 h		-	17	11	12	13	20	23	22	15	9	2	8	152	12,7	
Sonnentage > 8 h		-	12	9	9	7	18	15	13	10	5	-	1	99	8,3	

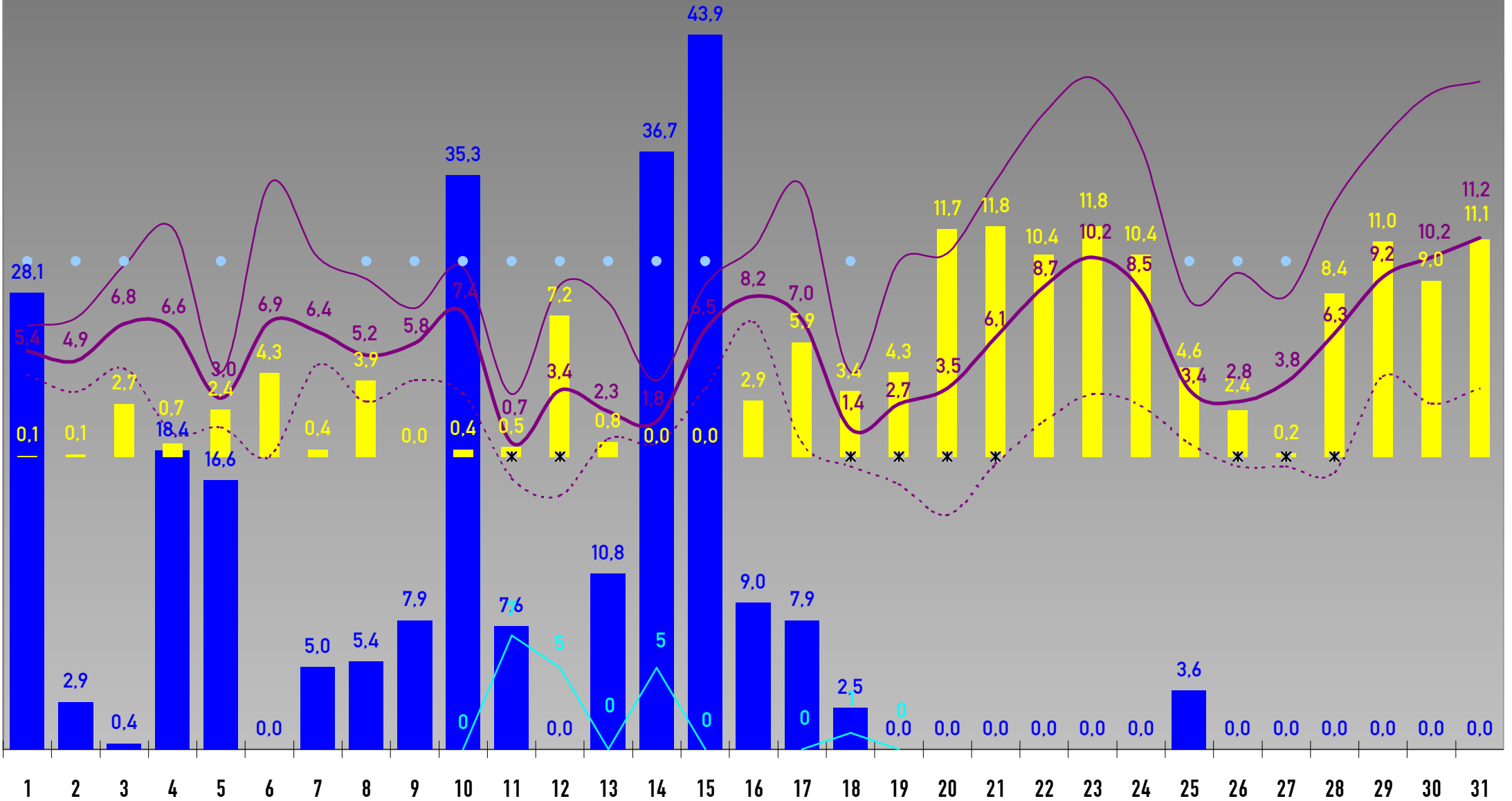
- NIEDERSCHLAG
- SONNENSTUNDEN
- - - Langzeit-Niederschlag
- - - Langzeit-Sonnenstunden
- Ø TEMPERATUR
- MAX TEMP.
- MIN TEMP.
- - -●- - - Langzeit-Ø Temperatur

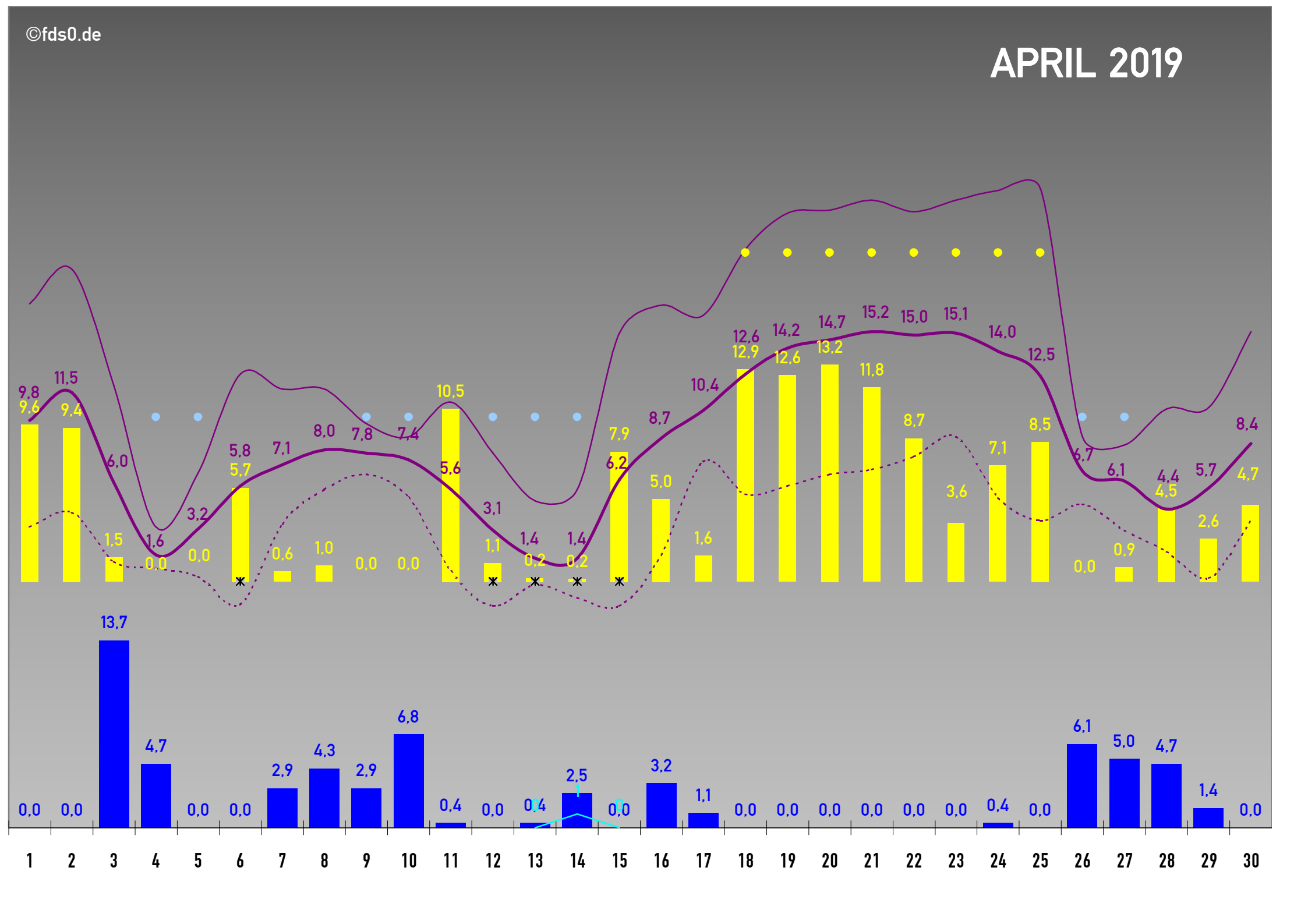


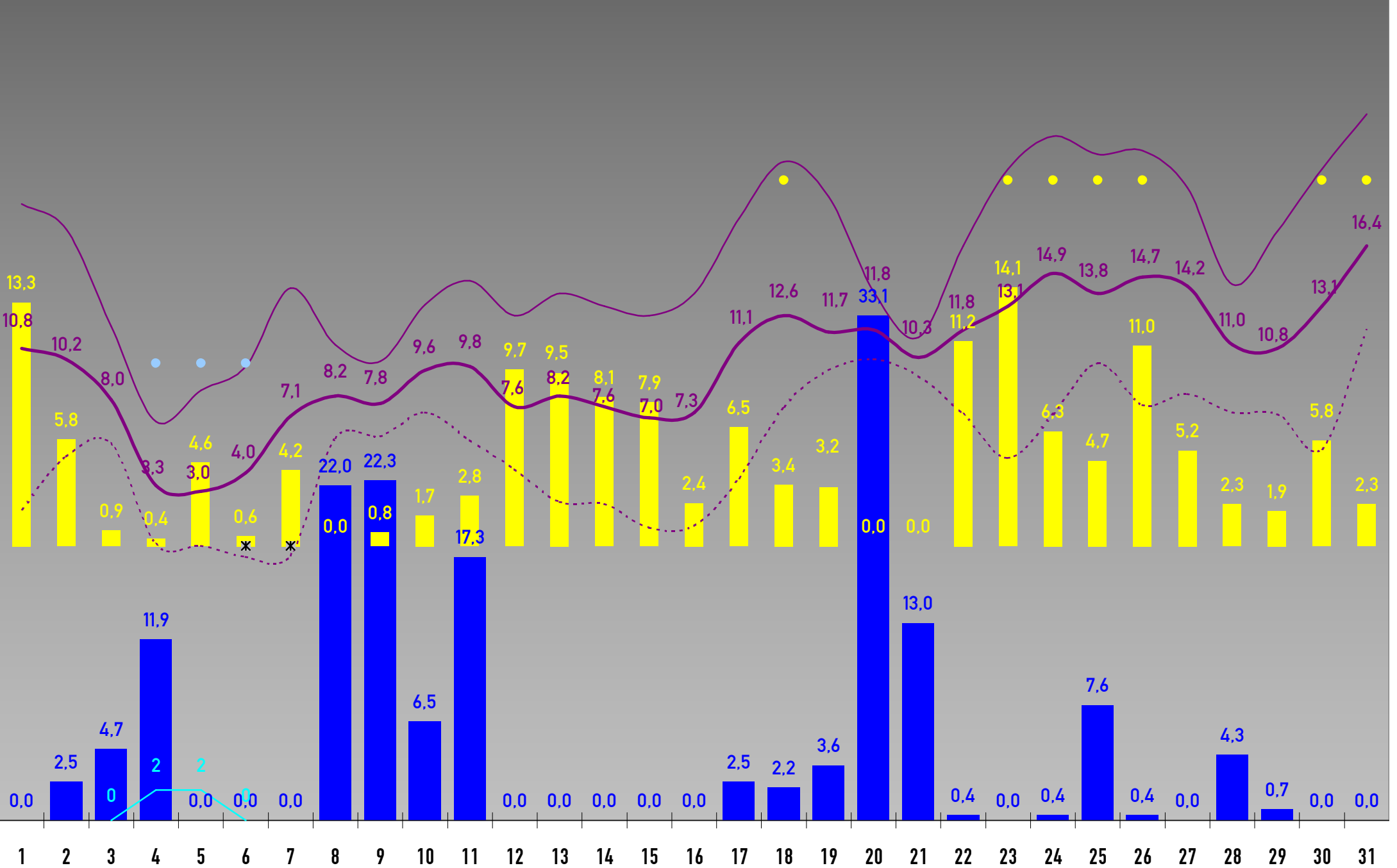
# JANUAR 2019

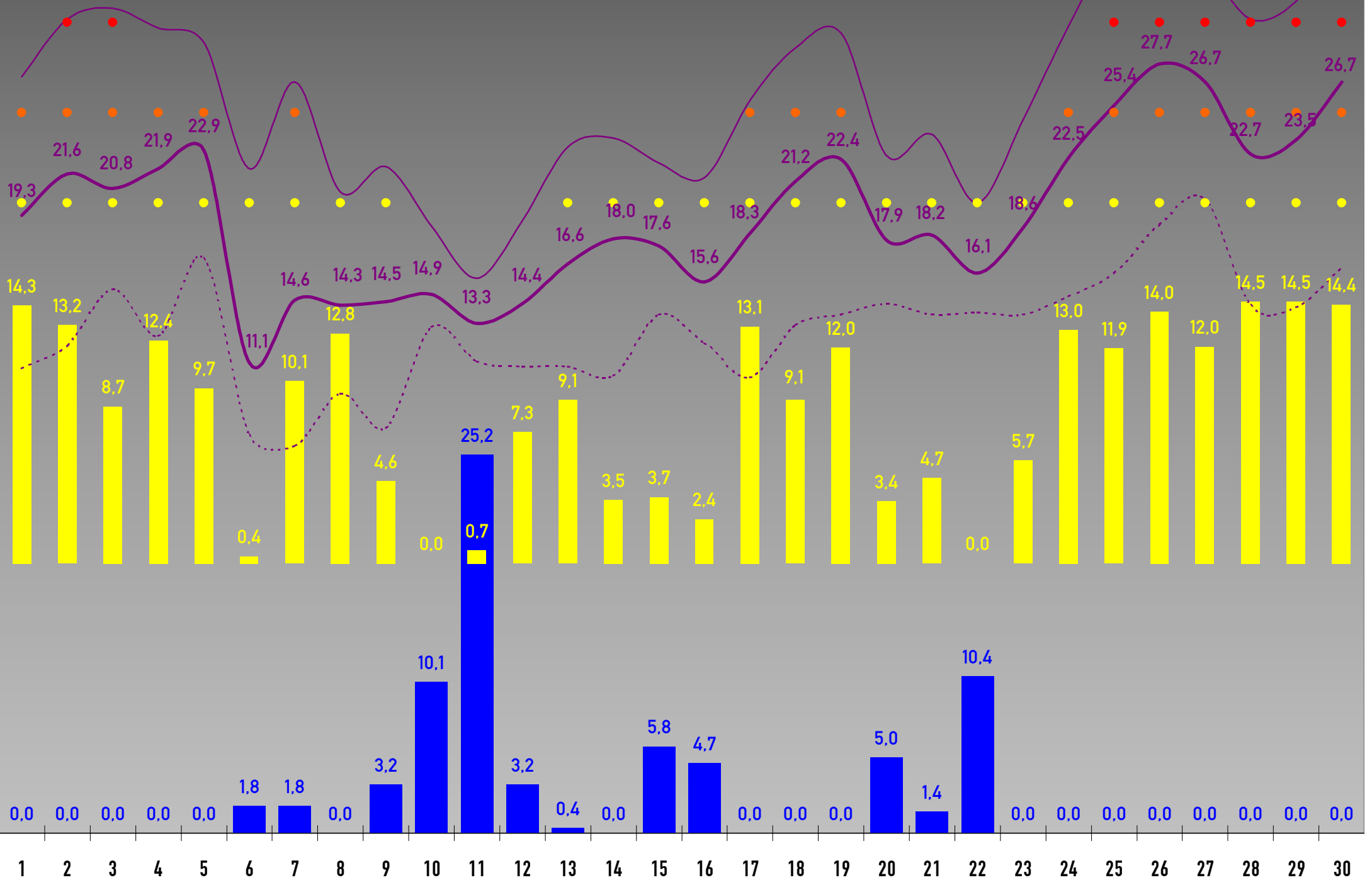




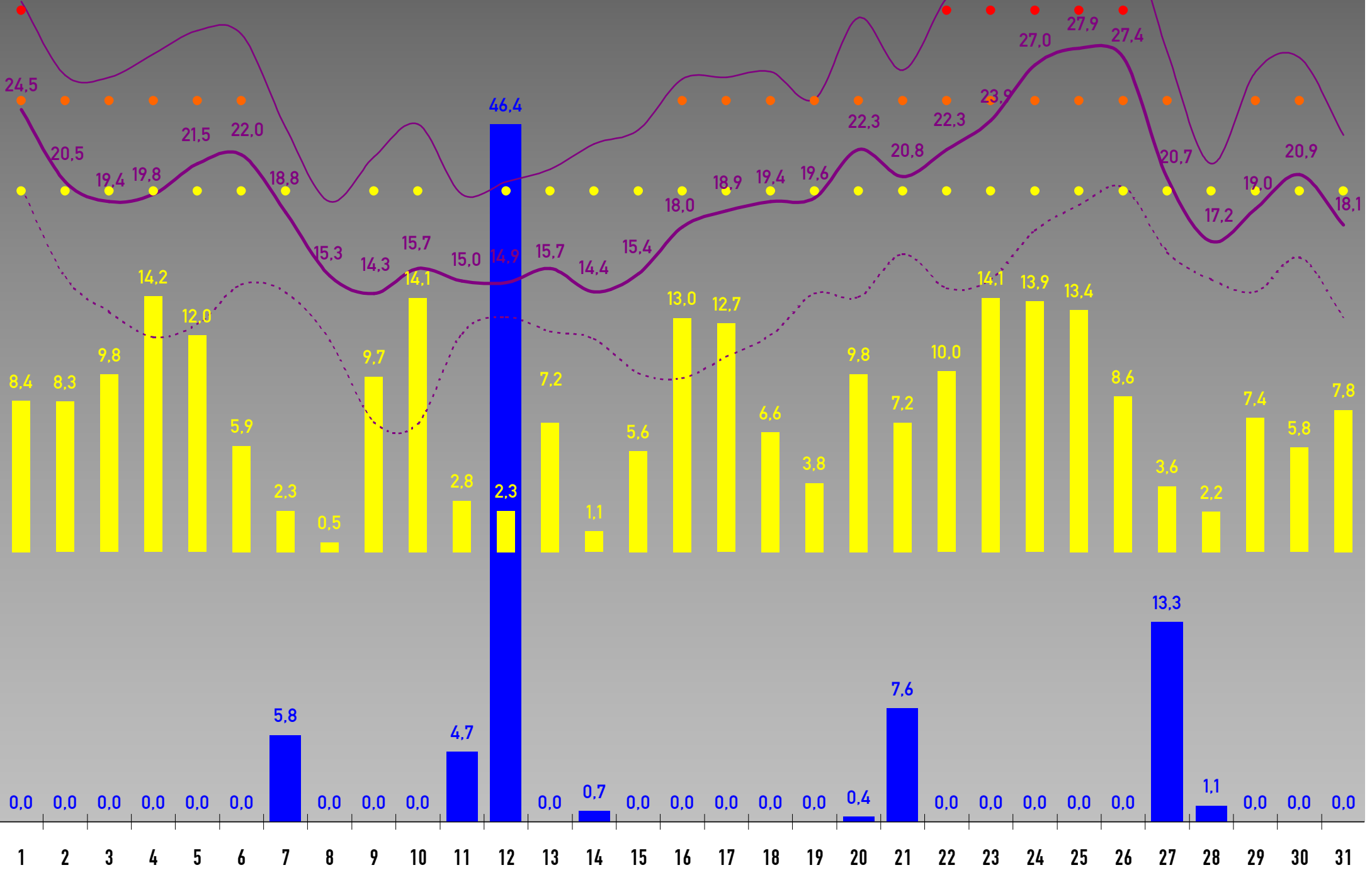


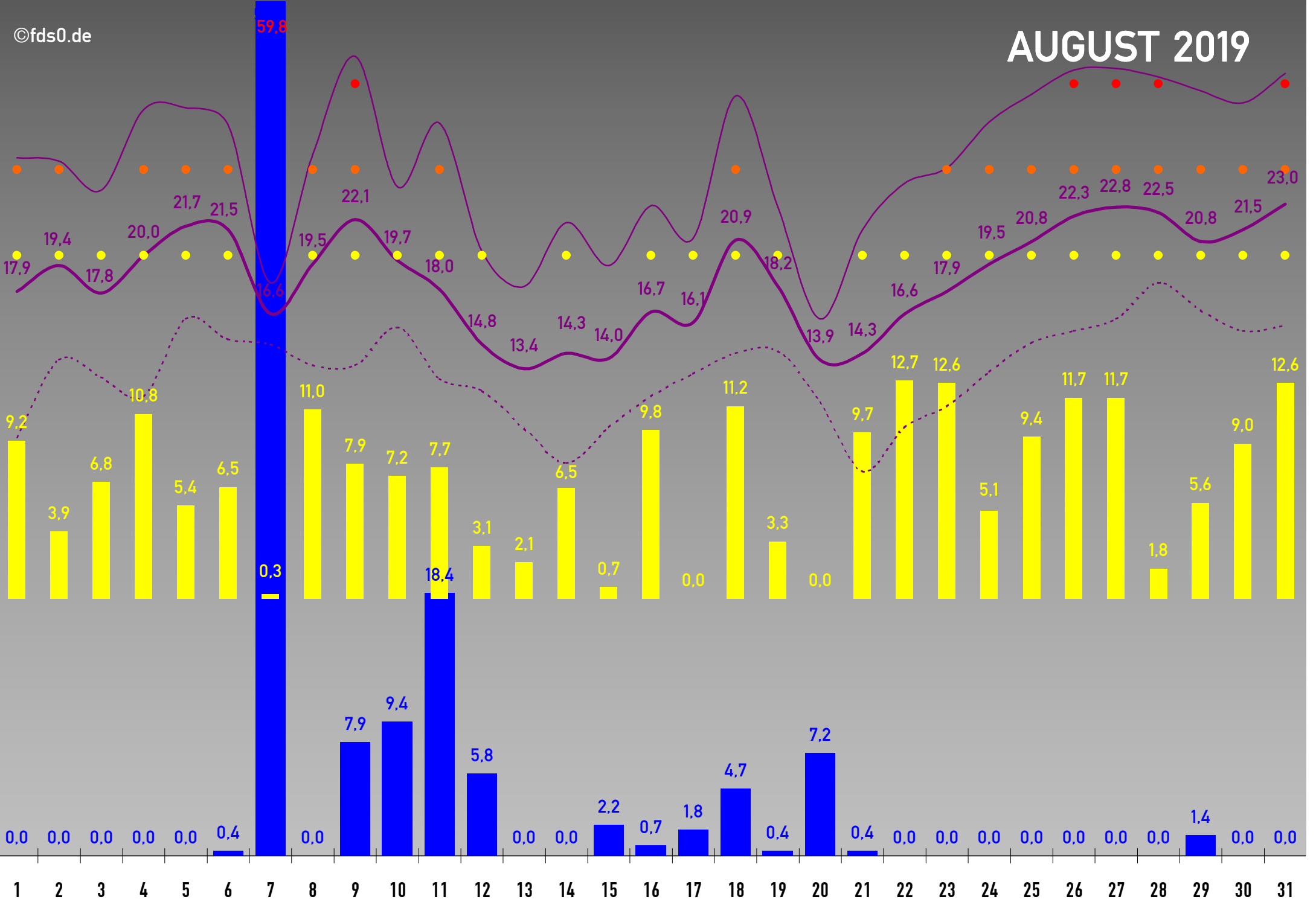












# SEPTEMBER 2019

